

Приложение 1 к Порядку составления и утверждения плана финансово-хозяйственной деятельности муниципальных бюджетных учреждений, подведомственных Управлению образования Администрации Обоянского района Курской области, утвержденного приказом Управления образования Администрации Обоянского района Курской области от 26.12.2018г. № 376

УТВЕРЖДАЮ  
Начальник Управления образования Администрации Обоянского района Курской области

Т.А. Черникова  
(подпись) (расшифровка подписи)

16 Февраль 2021 г.

## План финансово - хозяйственной деятельности на 2021 год и плановый период 2022 и 2023 годов

от 16 февраля 2021 г.

Наименование  
муниципального бюджетного  
учреждения (подразделения)

МБУ ДО "ДЮСШ"

ИНН / КПП

4616003983 461601001

Единица измерения: руб.

Наименование органа,  
осуществляющего функции и  
полномочия учредителя

Управление образования Администрации Обоянского  
района Курской области

Адрес фактического  
местонахождения  
муниципального бюджетного  
учреждения (подразделения)

306230, Курская обл., г.Обоянь, ул. Жукова, 4б

КОДЫ

Форма по КФД	
Дата	16.02.2021
по ОКПО	21833282
по ОКЕИ	383

### Сведения о деятельности муниципального бюджетного учреждения

#### 1.1. Цели деятельности муниципального бюджетного учреждения (подразделения):

реализация дополнительных общеобразовательных общеразвивающих программ и дополнительных общеобразовательных предпрофессиональных программ;  
формирование и развитие творческих способностей детей, удовлетворение их индивидуальных потребностей в интеллектуальном, нравственном и физическом совершенствовании, на основе усвоения содержания дополнительных общеобразовательных (общеразвивающих и предпрофессиональных) программ, их адаптация к жизни в обществе;  
формирование культуры здорового и безопасного образа жизни, укрепление здоровья обучающихся, а также организация их свободного времени;  
для профессиональной ориентации обучающихся, выявление и поддержка детей, проявивших выдающиеся способности;  
воспитание у обучающихся гражданственности, трудолюбия, уважения к правам и свободам человека, любви к окружающей природе, Родине, семье;  
создание условий, гарантирующих охрану жизни и здоровья обучающихся и работников Учреждения во время образовательного процесса;

#### 1.2. Виды деятельности муниципального бюджетного учреждения (подразделения):

реализация дополнительных общеобразовательных общеразвивающих программ; реализация  
дополнительных общеобразовательных предпрофессиональных программ;

#### 1.3. Перечень услуг (работ), осуществляемых на платной основе:

Учреждение вправе вести приносящую доход деятельность постольку, поскольку это служит достижению целей, ради которых оно создано, и соответствует указанным целям:

обучение по дополнительным общеразвивающим (спортивно-оздоровительным) программам:

художественная гимнастика для детей 4-9 лет;

дзюдо для детей 4-9 лет;

кикбоксинг для детей 4-9 лет;

-оздоровительные услуги, направленные на укрепление здоровья граждан с 18 лет (формирование групп для занятий фитнесом, атлетической гимнастикой).

**1. Показатели финансового состояния учреждения**

Наименование показателя	Сумма
<b>1. Нефинансовые активы, всего:</b>	<b>1 363 149,03</b>
из них:	
1.1. Общая балансовая стоимость недвижимого муниципального имущества, всего	315 206,00
в том числе:	
1.1.1. Стоимость имущества, закрепленного собственником имущества за муниципальным бюджетным учреждением на праве оперативного управления	315 206,00
1.1.2. Стоимость имущества, приобретенного муниципальным бюджетным учреждением (подразделением) за счет выделенных собственником имущества учреждения средств	
1.1.3. Стоимость имущества, приобретенного муниципальным бюджетным учреждением (подразделением) за счет доходов, полученных от платной и иной приносящей доход деятельности	
1.1.4. Остаточная стоимость недвижимого муниципального имущества	189 087,34
1.2. Общая балансовая стоимость движимого государственного имущества, всего	772 734,35
в том числе:	
1.2.1. Общая балансовая стоимость особо ценного движимого имущества	275 208,68
1.2.2. Остаточная стоимость особо ценного движимого имущества	
<b>2. Финансовые активы, всего</b>	<b>0</b>
из них:	
2.1. денежные средства учреждения, всего	0
из них:	0,00
2.1.1. денежные средства учреждения на счетах	
2.1.2. денежные средства учреждения, размещенные на депозиты в кредитной организации	
2.2. иные финансовые инструменты	
2.3. дебиторская задолженность по доходам	
2.4. дебиторская задолженность по расходам	
2.5. иная дебиторская задолженность	
<b>3. Обязательства, всего</b>	
из них:	
3.1. долговые обязательства	
3.2. кредиторская задолженность:	
в том числе:	
3.2.2. просроченная кредиторская задолженность	

**II. Показатели по поступлениям и выплатам Учреждения (Подразделения)**

на

16 февраля

2021г.

Наименование показателя	Код строки	Код по бюджетной классификации	Объем финансового обеспечения, руб. (с точностью до двух знаков после запятой - 0,00)						
			всего	в том числе:				Поступления от оказания услуг (выполнения работ) на платной основе и от иной приносящей доход деятельности	
				Субсидия на финансовое обеспечение выполнения государственного задания	Субсидии, предоставляемые в соответствии с абз. 2 п. 1 ст. 78.1 БК РФ	Субсидии на осуществление капитальных вложений			
1	2	3	5	6	7	8	9	10	
<b>Поступления от доходов*, всего:</b>	<b>100</b>	<b>X</b>	<b>9 381 218,61</b>	<b>9 221 218,61</b>	<b>0,00</b>	<b>0,00</b>	<b>160 000,00</b>	<b>0,00</b>	
в том числе: доходы от собственности	110	121	0,00	X	X	X		X	
доходы от оказания услуг (работ)	120	131	9 381 218,61	9 221 218,61	X	X	160 000,00		
доходы от штрафов, пеней, иных сумм принудительного изъятия	130		0,00	X	X	X		X	
бюджетные поступления от наднациональных организаций, правительств иностранных государств, международных финансовых организаций	140		0,00	X	X	X		X	
иные субсидии, предоставленные из бюджета	150	152	0,00	X			X	X	
прочие доходы	160	155	0,00	X	X	X			
доходы от операций с активами	170		0,00	X	X	X		X	
<b>Выплаты по расходам, всего:</b>	<b>200</b>	<b>X</b>	<b>9 381 218,61</b>	<b>9 221 218,61</b>	<b>0,00</b>	<b>0,00</b>	<b>160 000,00</b>	<b>0,00</b>	
В том числе на выплаты персоналу, всего	<b>210</b>	<b>100</b>	<b>8 744 200,00</b>	<b>8 640 200,00</b>	<b>0,00</b>	<b>0,00</b>	<b>104 000,00</b>	<b>0,00</b>	
из них: фонд оплаты труда учреждений	210.1	111	6 716 100,00	6 636 100,00			80 000,00		
взносы по обязательному социальному страхованию на выплаты по оплате труда работников и иные выплаты работникам учреждений	210.2	119	2 028 100,00	2 004 100,00			24 000,00		
в том числе: иные выплаты персоналу учреждений, за исключением фонда оплаты труда	210.3	112	0,00						
иные выплаты, за исключением ФОТ учреждений, лицам, привлекаемым согласно законодательству для выполнения отдельных полномочий	210.4	113	0,00						
Социальные и иные выплаты населению, всего	<b>220</b>	<b>X</b>	<b>0,00</b>	<b>0,00</b>	<b>0,00</b>	<b>0,00</b>	<b>0,00</b>	<b>0,00</b>	
в том числе пособия, компенсации и иные социальные выплаты	220.1	321	0,00						
Уплата налогов, сборов и иных платежей, всего	<b>230</b>	<b>800</b>	<b>74 800,00</b>	<b>74 800,00</b>	<b>0,00</b>	<b>0,00</b>	<b>0,00</b>	<b>0,00</b>	
из них: уплата налога на имущество организаций и земельного налога	230.1	851	60 100,00	60 100,00					
уплата прочих налогов, сборов	230.2	852	5 700,00	5 700,00					
уплата иных платежей	230.3	853	9 000,00	9 000,00					

Безвозмездные перечисления организациям	240	X	0,00					
Прочие расходы (кроме расходов на закупку товаров, работ, услуг)	250	X	0,00					
Расходы на закупку товаров, работ и услуг для обеспечения муниципальных нужд, всего	260	X	562 218,61	506 218,61	0,00	0,00	56 000,00	0,00
из них: закупка товаров, работ, услуг в целях капитального ремонта	260.1	243	0,00					
прочая закупка товаров, работ и услуг	260.2	244	358 907,00	302 907,00			56 000,00	
закупка энергетических ресурсов	260.3	247	203 311,61	203 311,61				
Поступление финансовых активов, всего:	300	X	0,00	0,00	0,00	0,00	0,00	0,00
из них:								
увеличение остатков средств	310	510	0,00					
прочие поступления	320	550	0,00					
Выбытие финансовых активов, всего	400	600	0,00	0,00	0,00	0,00	0,00	0,00
из них:								
прочие выбытия	420	650	0,00					
Остаток средств на начало года	500	X	0,00					
Остаток средств на конец года	600	X	0,00	0,00	0,00	0,00	0,00	0,00

\* С учетом объема субсидии на финансовое обеспечение выполнения государственного задания по видам расходов 611 "Субсидии бюджетным учреждениям на финансовое обеспечение государственного

**III.1 Показатели по поступлениям и выплатам Учреждения (Подразделения)**

на

**16 февраля**

**2021г.**

**Первый год планового периода - 2022г.**

Наименование показателя	Код строки	Код по бюджетной классификации	Объем финансового обеспечения, руб. (с точностью до двух знаков после запятой - 0,00)					
			всего	в том числе:			Поступления от оказания услуг (выполнения работ) на платной основе и от иной приносящей доход деятельности	
				Субсидия на финансовое обеспечение выполнения государственного задания	Субсидии, предоставляемые в соответствии с абз. 2 п. 1 ст. 78.1 БК РФ	Субсидии на осуществление капитальных вложений	всего	из них гранты
1	2	3	5	6	7	8	9	10
<b>Поступления от доходов*, всего:</b>	<b>100</b>	<b>X</b>	<b>9 223 218,61</b>	<b>9 063 218,61</b>	<b>0,00</b>	<b>0,00</b>	<b>160 000,00</b>	<b>0,00</b>
в том числе: доходы от собственности	110	121	0,00	X	X	X		X
доходы от оказания услуг (работ)	120	131	9 223 218,61	9 063 218,61	X	X	160 000,00	
доходы от штрафов, пеней, иных сумм принудительного изъятия	130		0,00	X	X	X		X
безвозмездные поступления от наднациональных организаций, правительств иностранных государств, международных финансовых организаций	140		0,00	X	X	X		X
иные субсидии, предоставленные из бюджета	150	152	0,00	X			X	X
прочие доходы	160	155	0,00	X	X	X		
доходы от операций с активами	170		0,00	X	X	X		X
<b>Выплаты по расходам, всего:</b>	<b>200</b>	<b>X</b>	<b>9 223 218,61</b>	<b>9 063 218,61</b>	<b>0,00</b>	<b>0,00</b>	<b>160 000,00</b>	<b>0,00</b>
В том числе на выплаты персоналу, всего	<b>210</b>	100	<b>8 744 200,00</b>	<b>8 640 200,00</b>	<b>0,00</b>	<b>0,00</b>	<b>104 000,00</b>	<b>0,00</b>
из них: фонд оплаты труда учреждений	210.1	111	6 716 100,00	6 636 100,00			80 000,00	
взносы по обязательному социальному страхованию на выплаты по оплате труда работников и иные выплаты работникам учреждений	210.2	119	2 028 100,00	2 004 100,00			24 000,00	
в том числе: иные выплаты персоналу учреждений, за исключением фонда оплаты труда	210.3	112	0,00					
иные выплаты, за исключением ФОТ учреждений, лицам, привлекаемым согласно законодательству для выполнения отдельных полномочий	210.4	113	0,00					
Социальные и иные выплаты населению, всего	<b>220</b>	<b>X</b>	<b>0,00</b>	<b>0,00</b>	<b>0,00</b>	<b>0,00</b>	<b>0,00</b>	<b>0,00</b>
в том числе пособия, компенсации и иные социальные	220.1	321	0,00					
Уплата налогов, сборов и иных платежей, всего	<b>230</b>	800	<b>74 800,00</b>	<b>74 800,00</b>	<b>0,00</b>	<b>0,00</b>	<b>0,00</b>	<b>0,00</b>
из них: уплата налога на имущество организаций и земельного налога	230.1	851	60 100,00	60 100,00				
уплата прочих налогов, сборов	230.2	852	5 700,00	5 700,00				
уплата иных платежей	230.3	853	9 000,00	9 000,00				

Безвозмездные перечисления организациям	240	X	0,00					
Прочие расходы (кроме расходов на закупку товаров, работ, услуг)	250	X	0,00					
Расходы на закупку товаров, работ и услуг для обеспечения муниципальных нужд, всего	260	X	404 218,61	348 218,61	0,00	0,00	56 000,00	0,00
из них: закупка товаров, работ, услуг в целях капитального ремонта	260.1	243	0,00					
прочая закупка товаров, работ и услуг	260.2	244	200 907,00	144 907,00			56 000,00	
закупка энергетических ресурсов	260.3	247	203 311,61	203 311,61				
Поступление финансовых активов, всего:	300	X	0,00	0,00	0,00	0,00	0,00	0,00
из них:	310	510	0,00					
прочие поступления	320	550	0,00					
Выбытие финансовых активов, всего	400	600	0,00	0,00	0,00	0,00	0,00	0,00
из них:	410	610	0,00					
прочие выбытия	420	650	0,00					
Остаток средств на начало года	500	X	0,00					
Остаток средств на конец года	600	X	0,00	0,00	0,00	0,00	0,00	0,00

\* С учетом объема субсидии на финансовое обеспечение выполнения государственного задания по видам расходов 611 "Субсидии бюджетным учреждениям на финансовое обеспечение государственного

Безвозмездные перечисления организациям	240	X	0,00					
Прочие расходы (кроме расходов на закупку товаров, работ, услуг)	250	X	0,00					
Расходы на закупку товаров, работ и услуг для обеспечения муниципальных нужд, всего	260	X	404 218,61	348 218,61	0,00	0,00	56 000,00	0,00
из них: закупка товаров, работ, услуг в целях капитального ремонта	260.1	243	0,00					
прочая закупка товаров, работ и услуг	260.2	244	200 907,00	144 907,00			56 000,00	
закупка энергетических ресурсов	260.3	247	203 311,61	203 311,61				
Поступление финансовых активов, всего:	300	X	0,00	0,00	0,00	0,00	0,00	0,00
из них:	310	510	0,00					
прочие поступления	320	550	0,00					
Выбытие финансовых активов, всего	400	600	0,00	0,00	0,00	0,00	0,00	0,00
из них:	410	610	0,00					
прочие выбытия	420	650	0,00					
Остаток средств на начало года	500	X	0,00					
Остаток средств на конец года	600	X	0,00	0,00	0,00	0,00	0,00	0,00

\* С учетом объема субсидии на финансовое обеспечение выполнения государственного задания по видам расходов 611 "Субсидии бюджетным учреждениям на финансовое обеспечение государственного

**II. II Показатели по поступлениям и выплатам Учреждения (Подразделения)**

на **16 февраля** **2021г.**

**Второй год планового периода - 2023г.**

Наименование показателя	Код строки	Код по бюджетной классификации	Объем финансового обеспечения, руб. (с точностью до двух знаков после запятой - 0,00)					
			всего	в том числе:			Поступления от оказания услуг (выполнения работ) на платной основе и от иной приносящей доход деятельности	
				Субсидия на финансовое обеспечение выполнения государственного задания	Субсидии, предоставляемые в соответствии с абз 2 п. 1 ст. 78.1 БК РФ	Субсидии на осуществление капитальных вложений	всего	из них гранты
1	2	3	5	6	7	8	9	10
<b>Поступления от доходов*, всего:</b>	<b>100</b>	<b>X</b>	<b>9 223 218,61</b>	<b>9 063 218,61</b>	<b>0,00</b>	<b>0,00</b>	<b>160 000,00</b>	<b>0,00</b>
в том числе: доходы от собственности	110	121	0,00	X	X	X		X
доходы от оказания услуг (работ)	120	131	9 223 218,61	9 063 218,61	X	X	160 000,00	
доходы от штрафов, пеней, иных сумм принудительного изъятия	130		0,00	X	X	X		X
безвозмездные поступления от наднациональных организаций, правительств иностранных государств, международных финансовых организаций	140		0,00	X	X	X		X
иные субсидии, предоставленные из бюджета	150	152	0,00	X			X	X
прочие доходы	160	155	0,00	X	X	X		
доходы от операций с активами	170		0,00	X	X	X		X
<b>Выплаты по расходам, всего:</b>	<b>200</b>	<b>X</b>	<b>9 223 218,61</b>	<b>9 063 218,61</b>	<b>0,00</b>	<b>0,00</b>	<b>160 000,00</b>	<b>0,00</b>
В том числе на выплаты персоналу, всего	<b>210</b>	<b>100</b>	<b>8 744 200,00</b>	<b>8 640 200,00</b>	<b>0,00</b>	<b>0,00</b>	<b>104 000,00</b>	<b>0,00</b>
из них: фонд оплаты труда учреждений	210.1	111	6 716 100,00	6 636 100,00			80 000,00	
взносы по обязательному социальному страхованию на выплаты по оплате труда работников и иные выплаты работникам учреждений	210.2	119	2 028 100,00	2 004 100,00			24 000,00	
в том числе: иные выплаты персоналу учреждений, за исключением фонда оплаты труда	210.3	112	0,00					
иные выплаты, за исключением ФОТ учреждений, лицам, привлекаемым согласно законодательству для выполнения отдельных полномочий	210.4	113	0,00					
Социальные и иные выплаты населению, всего	<b>220</b>	<b>X</b>	<b>0,00</b>	<b>0,00</b>	<b>0,00</b>	<b>0,00</b>	<b>0,00</b>	<b>0,00</b>
в том числе пособия, компенсации и иные социальные	220.1	321	0,00					
Уплата налогов, сборов и иных платежей, всего	<b>230</b>	<b>800</b>	<b>74 800,00</b>	<b>74 800,00</b>	<b>0,00</b>	<b>0,00</b>	<b>0,00</b>	<b>0,00</b>
из них: уплата налога на имущество организаций и земельного налога	230.1	851	60 100,00	60 100,00				
уплата прочих налогов, сборов	230.2	852	5 700,00	5 700,00				
уплата иных платежей	230.3	853	9 000,00	9 000,00				



Безвозмездные перечисления организациям	<b>240</b>	<b>X</b>	<b>0,00</b>					
Прочие расходы (кроме расходов на закупку товаров, работ, услуг)	<b>250</b>	<b>X</b>	<b>0,00</b>					
Расходы на закупку товаров, работ и услуг для обеспечения муниципальных нужд, всего	<b>260</b>	<b>X</b>	<b>404 218,61</b>	<b>348 218,61</b>	<b>0,00</b>	<b>0,00</b>	<b>56 000,00</b>	<b>0,00</b>
из них: закупка товаров, работ, услуг в целях капитального ремонта	260.1	243	0,00					
прочая закупка товаров, работ и услуг	260.2	244	200 907,00	144 907,00			56 000,00	
закупка энергетических ресурсов	260.3	247	203 311,61	203 311,61				
Поступление финансовых активов, всего:	<b>300</b>	<b>X</b>	<b>0,00</b>	<b>0,00</b>	<b>0,00</b>	<b>0,00</b>	<b>0,00</b>	<b>0,00</b>
из них:	310	510	0,00					
прочие поступления	320	550	0,00					
Выбытие финансовых активов, всего	<b>400</b>	<b>600</b>	<b>0,00</b>	<b>0,00</b>	<b>0,00</b>	<b>0,00</b>	<b>0,00</b>	<b>0,00</b>
из них:	410	610	0,00					
прочие выбытия	420	650	0,00					
Остаток средств на начало года	<b>500</b>	<b>X</b>	<b>0,00</b>					
Остаток средств на конец года	<b>600</b>	<b>X</b>	<b>0,00</b>	<b>0,00</b>	<b>0,00</b>	<b>0,00</b>	<b>0,00</b>	<b>0,00</b>


\* С учетом объема субсидии на финансовое обеспечение выполнения государственного задания по видам расходов 611 "Субсидии бюджетным учреждениям на финансовое обеспечение государственного

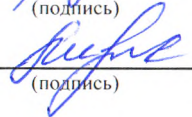


#### IV. Справочная информация

Наименование показателя	Код строки	Сумма, рублей
I	2	3
Объем публичных обязательств, всего:	010	22 000,00
Объем бюджетных инвестиций (в части переданных полномочий муниципального заказчика в соответствии с БК)	020	
Объем средств, поступивших во временное распоряжение	030	

И.о. директора  
(уполномоченное лицо)  
Главный бухгалтер

  
\_\_\_\_\_  
(подпись)

  
\_\_\_\_\_  
(подпись)



Е.Ю.Лытасова  
(расшифровка подписи)

Л.Г. Щербинина  
(расшифровка подписи)

## Расчеты (обоснования)

к плану финансово-хозяйственной деятельности муниципального учреждения от 16.02.2021

### МБУ ДО"ДЮСШ"

#### 1. Расчеты (обоснования) выплат персоналу (строка 210)

##### 1.1. Расчеты (обоснования) расходов на оплату труда

КВР: 111  
КФО: Субсидия на выполнение муниципального задания

№п/п	Должность, группа должностей	Установленная численность должностей, единиц	Среднемесячный размер оплаты труда на одного работника, руб.				Ежемесячная надбавка к должностному окладу, %	Прочие выплаты	Фонд оплаты труда в год, руб.	
			всего	в том числе:		потребность*			утверждено	
				по должностному окладу	по выплатам компенсационного характера					по выплатам стимулирующего характера
1	2	3	4	5	6	7	8	9	10	11
1	АУП	2,00	20 288,00	11 819,00		8 469,00			486 912,00	486 912,00
2	Пед.работн	22,40	21 001,00	10 188,00		10 813,00			5 645 008,00	5 645 008,00
3	Прочие	3,00	12 130,00	5 248,00		6 882,00			436 680,00	436 680,00
<b>Итого:</b>		<b>X</b>	<b>X</b>	<b>X</b>	<b>X</b>	<b>X</b>	<b>X</b>	<b>X</b>	<b>6 568 600,00</b>	<b>6 568 600,00</b>
<b>В том числе, оплата больничных листов за счет работодателя</b>									<b>2 000,00</b>	

##### 1.1. Расчеты (обоснования) расходов на оплату труда

КВР: 111  
КФО: Приносящая доход деятельность (собственные доходы учреждения)

№п/п	Должность, группа должностей	Установленная численность должностей, единиц	Среднемесячный размер оплаты труда на одного работника, руб.				Ежемесячная надбавка к должностному окладу, %	Прочие выплаты	Фонд оплаты труда в год, руб.	
			всего	в том числе:		потребность*			утверждено	
				по должностному окладу	по выплатам компенсационного характера					по выплатам стимулирующего характера
1	2	3	4	5	6	7	8	9	10	11
2	Пед.работн	0,50	13 333,33	10 952,00		2 381,33			80 000,00	80 000,00
<b>Итого:</b>		<b>X</b>	<b>X</b>	<b>X</b>	<b>X</b>	<b>X</b>	<b>X</b>	<b>X</b>	<b>80 000,00</b>	<b>80 000,00</b>

#### 1.4. Расчеты (обоснования) страховых взносов на обязательное страхование в Пенсионный фонд Российской Федерации. Фонд

КВР: 119  
КФО: Субсидия на выполнение муниципального задания

№п/п	Наименование государственного внебюджетного фонда	Размер базы для начисления страховых взносов, руб.	Сумма взноса, руб.	
			потребность*	утверждено
1	2	3	4	5
1	Страховые взносы в Пенсионный фонд РФ, всего	X	1 444 638,80	1 444 638,80
1.1	в том числе, по ставке 22%	6 566 600,00	1 444 638,80	1 444 638,80
1.2	по ставке 10%			
1.3	с применением пониженных тарифов взносов в Пенсионный фонд Российской Федерации для отдельных категорий плательщиков			
2	Страховые взносы в Фонд социального страхования Российской Федерации, всего	X	203 564,60	203 564,60
2.1	в том числе, обязательное социальное страхование на случай временной нетрудоспособности и в связи с материнством по ставке 2,9%	6 566 600,00	190 431,40	190 431,40
2.2	с применением ставки взносов в Фонд социального страхования Российской Федерации по ставке 0,0%			
2.3	обязательное социальное страхование от несчастных случаев на производстве и профессиональных заболеваний по ставке 0,2%	6 566 600,00	13 133,20	13 133,20
2.4	обязательное социальное страхование от несчастных случаев на производстве и профессиональных заболеваний по ставке 0,_%*			
2.5	обязательное социальное страхование от несчастных случаев на производстве и профессиональных заболеваний по ставке 0,_%*			
3	Страховые взносы в Федеральный фонд обязательного медицинского страхования, всего (по ставке 5,1%)	6 566 600,00	334 896,60	334 896,60
<b>Итого:</b>		<b>X</b>	<b>1 983 100,00</b>	<b>1 983 100,00</b>

#### 1.4. Расчеты (обоснования) страховых взносов на обязательное страхование в Пенсионный фонд Российской Федерации. Фонд

КВР: 119  
КФО: Приносящая доход деятельность (собственные доходы учреждения)

№п/п	Наименование государственного внебюджетного фонда	Размер базы для начисления страховых взносов, руб.	Сумма взноса, руб.	
			потребность*	утверждено

1	2	3	4	5
1	Страховые взносы в Пенсионный фонд РФ, всего	X	17 440,00	17 440,00
1.1	в том числе, по ставке 22%	80 000,00	17 440,00	17 440,00
1.2	по ставке 10%			
1.3	с применением пониженных тарифов взносов в Пенсионный фонд Российской Федерации для отдельных категорий плательщиков			
2	Страховые взносы в Фонд социального страхования Российской Федерации, всего	X	2 480,00	2 480,00
2.1	в том числе, обязательное социальное страхование на случай временной нетрудоспособности и в связи с материнством по ставке 2,9%	80 000,00	2 320,00	2 320,00
2.2	с применением ставки взносов в Фонд социального страхования Российской Федерации по ставке 0,0%			
2.3	обязательное социальное страхование от несчастных случаев на производстве и профессиональных заболеваний по ставке 0,2%	80 000,00	160,00	160,00
2.4	обязательное социальное страхование от несчастных случаев на производстве и профессиональных заболеваний по ставке 0,_%*			
2.5	обязательное социальное страхование от несчастных случаев на производстве и профессиональных заболеваний по ставке 0,_%*			
3	Страховые взносы в Федеральный фонд обязательного медицинского страхования, всего (по ставке 5,1%)	80 000,00	4 080,00	4 080,00
<b>Итого:</b>		<b>X</b>	<b>24 000,00</b>	<b>24 000,00</b>

3. Расчет (обоснование) расходов на уплату налогов, сборов и иных платежей (строка 230)

КВР: 851  
КФО: Субсидия на выполнение муниципального задания

№п/п	Наименование расходов	Налоговая база, руб.	Ставка налога, %	Сумма исчисленного налога, подлежащего уплате, руб.	
				потребность	утверждено
1	2	3	4	5	6
	Земельный налог	3 674 067,00	1,50	55 111,00	55 111,00
	Налог на имущество	227 273,00	2,20	5 000,00	5 000,00
<b>Итого:</b>		<b>X</b>	<b>X</b>	<b>60 111,00</b>	<b>60 111,00</b>

КВР: 852  
КФО: Субсидия на выполнение муниципального задания

№п/п	Наименование расходов	Налоговая база, руб.	Ставка налога, %	Сумма исчисленного налога, подлежащего уплате, руб.	
				потребность	утверждено
1	2	3	4	5	6
	Транспортный налог: снегоход РМЗ 640	28	25	700,00	700,00
	Госпошлина			2 000,00	1 500,00
<b>Итого:</b>		<b>X</b>	<b>X</b>	<b>2 700,00</b>	<b>2 200,00</b>

КВР: 853  
КФО: Субсидия на выполнение муниципального задания

№п/п	Наименование расходов	Налоговая база, руб.	Ставка налога, %	Сумма исчисленного налога, подлежащего уплате, руб.	
				потребность	утверждено
1	2	3	4	5	6
	Плата за негативное воздействие на окружающую среду			500,00	500,00
<b>Итого:</b>		<b>X</b>	<b>X</b>	<b>500,00</b>	<b>500,00</b>

6. Расчет (обоснование) расходов на закупку товаров, работ, услуг (строка 260)

6.1. Расчет (обоснование) расходов на оплату услуг связи

КВР: 244  
КФО: Субсидия на выполнение муниципального задания

№п/п	Наименование расходов	Количество номеров	Количество платежей в год	Стоимость за единицу, руб.	Сумма, руб.	
					потребность	утверждено
1	2	3	4	5	6	7
	Абонентская плата за номер	2	12	580,33	17 000,00	13 928,00
	Услуги интернет-провайдеров	1	12	2056	25 500,00	24 672,00
<b>Итого:</b>		<b>X</b>	<b>X</b>	<b>X</b>	<b>42 500,00</b>	<b>38 600,00</b>

6.2. Расчет (обоснование) расходов на оплату транспортных услуг

КВР: 244  
КФО: Субсидия на выполнение муниципального задания

№п/п	Наименование расходов	Количество услуг перевозки	Цена услуги перевозки, руб	Сумма, руб.	
				потребность	утверждено
1	2	3	4	5	6
	Подвоз детей к местам проведения мероприятий	10	5000	50 000,00	50 000,00
<b>Итого:</b>		<b>X</b>	<b>X</b>	<b>50 000,00</b>	<b>50 000,00</b>

6.3. Расчет (обоснование) расходов на оплату коммунальных услуг

КВР: 247  
КФО: Субсидия на выполнение муниципального задания

№п/п	Наименование показателя	Ед. измерения	Размер потребления ресурсов	Тариф (с учетом НДС), руб.	Сумма, руб.	
					потребность	утверждено
1	2	3	4	5	6	7
	Электроснабжение (тыс. кВт/ч)		4,08	9674,51	39 472,00	39 472,00
	Теплоснабжение (тыс. Гкал)		64	2560,57	163 876,00	163 876,00
<b>Итого:</b>		<b>X</b>	<b>X</b>	<b>X</b>	<b>203 348,00</b>	<b>203 348,00</b>
<b>КВР: 244</b>						
<b>КФО: Субсидия на выполнение муниципального задания</b>						
	Холодная вода и канализация (м3) в ч. Горячая вода		60	48,45	2 907,00	2 907,00
<b>Итого:</b>		<b>X</b>	<b>X</b>	<b>X</b>	<b>2 907,00</b>	<b>2 907,00</b>

6.5. Расчет (обоснование) расходов на оплату работ, услуг по содержанию имущества

КВР: 244  
КФО: Субсидия на выполнение муниципального задания

№п/п	Наименование расходов	Объект	Количество работ, услуг	Стоимость работ (услуг), руб.	
				потребность	утверждено
1	2	3	4	5	6
	Обслуживание пожарной сигнализации	нежилое здание	12,00	27 600,00	27 600,00
	Дератизация		12,00	3 000,00	3 000,00
	Огнезащитная обработка		1,00	2 500,00	2 500,00
	Электроизмерительные работы		1,00	18 000,00	18 000,00
	Ремонт и обслуживание оборудования		4,00	5 000,00	5 000,00
	поверка сигнализаторов			8 000,00	8 000,00
	Перезарядка огнетушителей		1,00	2 000,00	2 000,00
	Заправка картриджа		30,00	3 600,00	3 600,00
	Гидравлическая промывка и опрессовка системы отопления		1,00	33 000,00	33 000,00
	ТО газового оборудования, теплосетей		2,00	10 000,00	10 000,00
<b>Итого:</b>		<b>X</b>	<b>X</b>	<b>112 700,00</b>	<b>112 700,00</b>

6.6. Расчет (обоснование) расходов на оплату прочих работ, услуг

КВР: 244  
КФО: Субсидия на выполнение муниципального задания

№п/п	Наименование расходов	Количество договоров	Стоимость услуги, руб.	
			потребность	утверждено
1	2	3	4	5
	ТО сайта	1	5 000,00	5 000,00
	Организация автоматического мониторинга удаленных систем пожарной	1	24 000,00	24 000,00
	Охрана объектов	1	2 600,00	2 600,00
	Подписка	1	1 000,00	1 000,00
	Мед осмотр	1	19 000,00	19 000,00
	утилизация оборудования		5 000,00	2 500,00
	Обучение персонала	4	13 000,00	13 000,00
	пожарно-технический минимум		3 000,00	3 000,00
	электронцифровая подпись		5 500,00	5 500,00
	Электронные сертификаты	1	5 600,00	5 600,00
	Программное обеспечение и обслуживание программных комплексов	3	30 000,00	15 000,00
<b>Итого:</b>		<b>X</b>	<b>113 700,00</b>	<b>96 200,00</b>

6.7. Расчет (обоснование) расходов на приобретение основных средств и материальных запасов

КВР: 244  
КФО: Субсидия на выполнение муниципального задания

№п/п	Наименование расходов	Количество	Средняя стоимость, руб.	Сумма, руб. (гр. 3 и гр. 4)	
				потребность	утверждено
1	2	3	4	5	6
	КОСГУ				

Основные средства на обеспечение учебного процесса, усл.ед						
Основные средства общехозяйственного назначения, усл.ед	310	1	30000	30 000,00		
Хоз товары	346	12	500	6 000,00	6 000,00	
Чистящие/моющие	346	8	500	8 000,00	4 000,00	
Бензин (для триммера и снегохода)	343	212	47	10 000,00	10 000,00	
Канцтовары	346	35	1000	35 000,00	35 000,00	
Наградная продукция	346	42	500	21 000,00	21 000,00	
<b>Итого:</b>		<b>x</b>	<b>X</b>	<b>110 000,00</b>	<b>76 000,00</b>	

6.7. Расчет (обоснование) расходов на приобретение основных средств и материальных запасов


КВР: 244


КФО: Приносящая доход деятельность (собственные доходы учреждения)

№п/п	Наименование расходов	Количество	Средняя стоимость, руб.	Сумма, руб. (гр. 3 х гр. 4)	
				потребность	утверждено
1	2	3	4	5	6
	Материальные запасы на обеспечение учебного процесса, усл.ед	56	1000		56 000,00
<b>Итого:</b>		<b>x</b>	<b>X</b>	<b>0,00</b>	<b>56 000,00</b>

\* Графа "потребность" заполняется только для расходов, относимых на субсидию на выполнение муниципального задания

И.о. директора  
(уполномоченное лицо)  
Главный бухгалтер

  
(подпись)

  
(подпись)



Лытасова Е.Ю.  
(расшифровка подписи)  
Л.Г. Щербинина  
(расшифровка подписи)